


Tillval

Kulörer

Välj mellan följande standardkulörer eller bestäm en helt egen.
Tala med din återförsäljare!


Insidans träyta



Vit täckfärg
NCS S 0502-Y



Furu
Lasyr



Brun
Lasyr



Teak
Lasyr



Svart
Lasyr

OBS!

Färgåtergivningen i katalogen är bara vägledande.
Din återförsäljare har exakta färgprover.

Utsidans aluminiumyta



Röd
RAL 3011



Svart
RAL 9005



Brun
RAL 8011



Antracitgrå
RAL 7016



Silvergrå
RAL 7001



Ljusgrå
RAL 7035




Anodic
natura



Anodic
brown



Klarvit
NCS-S0500-n



Vit
RAL 9010

Glastillval

ORNAMENTGLAS

Ogenomskinligt glas för insynsskydd i till exempel badrumsfönster.
Finns i flera olika utföranden, se till höger.

HÄRDAT GLAS

Härdat glas som inte får vassa kanter om det skulle gå sönder.

LAMINERAT GLAS


En laminering håller ihop glaset så att det blir starkt. Lamineringen förhindrar att skärivor sprids om glaset skulle spräckas.

SOLSKYDDSGLAS

Släpper in i stort sett lika mycket ljus som standardglas, men stänger ute två tredjedelar av solvärmens, vilket minskar behovet av kylning och vädring.



Granit



Frostat (standard)



Klarglas



Cotswold

Genomsiktligheten för olika ornamentglas jämfört med ett klarglas.

Läs mer om våra glastyper på sidan 71. Där förklarar vi även mer kring kondens och U-värde.

Tillval

Diverse tillval



- **SPALTVENTIL**

En infälld spaltventil i karmen är ett diskret och effektivt sätt att öka lufttillförseln. Monteras i karmens överstycke, utom på sideswing som har ventilen i sidostycket.



- **FAST GENOMGÅENDE POST**

Lös spröjs är inte det enda sättet att dela ditt fönsters glasytor. Du kan också få fasta, genomgående poster i fönstret. Välj mellan stående, liggande och korsform.



- **LÅSBART HANDTAG**

Inklusive låscylinder till fönster.

- **SÄKERHETSFÖRANKRAT GLAS OCH DÖRRFYLLNING**

Glas och fyllning monteras fast i bågen/dörrbladen så att inbrott försvåras.

- **BAKKANTSSÄKRING**

Beslag som säkrar fönstret i karmen och försvårar inbrottsförsök.



- **BARNSPÄRR**

För att kunna öppna fönstret måste spärren först lyftas. Standard på Balans+.

- **... OCH MER**

Har du andra särskilda krav eller önskemål? Tala med din återförsäljare! Vi har lång erfarenhet av att ta fram speciallösningar för våra kunder.

Spröjs

Till Balans hör en helt ny typ av underhållsfri aluminiumspröjs, som snabbt och enkelt monteras på fönstrets utsida – helt utan verktyg. Spröjsen är vackert profilerad på båda sidor, har dolda beslag och ser "äkta" ut.

Använd illustrationerna här nedanför för att bestämma hur många spröjs du vill ha och hur de ska sitta: vertikalt och/eller horisontellt. Hur du läser koderna under illustrationerna ser du i rutan till höger.

FÖRKLARING FÖR SPRÖJS


71 mm breda spröjsar
31 mm breda spröjsar

1:a siffran = antal horisontella 71 mm spröjsar
2:a siffran = antal vertikala 71 mm spröjsar
3:e siffran = antal horisontella 31 mm spröjsar
4:e siffran = antal vertikala 31 mm spröjsar

EXEMPEL
S 00:21

Du får ett fönster med två horisontella 31 mm spröjsar och en vertikal 31 mm spröjs.

1/3 post-spröjsplacering. Innebär att posten/spröjs är placerad som om det varit 2 st liggande med jämn indelning. Vill man ha annat måste mått anges (ovankant karm till cc post/spröjs).



SPX lösningar har alltid vit spröjs.
SPX kan kombineras med våra övriga spröjsmodeller, se exempel nedan:

