

2 SÄKERHETSTIPS

2.1 Riskpotential

Von Arx Ytbearbetningsredskap är tillverkade i enlighet med dagens tekniska nivå, samt med EU:s konstruktionsriktlinjer. Redskapen är driftsäkra om föreskrifterna beaktas.

Om maskinerna emot föreskrifterna används av utbildad personal, kan driften vara förknippad med vissa risker. Varje person, som befattar sig med förberedelser, drift, manövrering och underhåll (inspektion, skötsel, iordningställande) av maskinen skall ha läst och förstått hela bruksanvisningen och i synnerhet kapitlet Säkerhetstips.

2.2 Framhävd text

Läs och beakta alltid säkerhetstipsen i denna bruksanvisning!

2.2.1 Risktips

I denna bruksanvisning är säkerhetstipsen framhävd på följande sätt (risknivå enligt ANSI Z535.4):



FARA

Signalbegreppet "Fara" hänvisar till omedelbar fara, som kan leda till svåra kroppsskador eller till döden.



VARNING

Signalbegreppet "Varning" hänvisar till en potentiellt farlig situation, som kan leda till svåra kroppsskador eller till döden.



OBS

Signalbegreppet "OBS" hänvisar till en potentiellt farlig situation, som kan leda till lättare kroppsskador. Signalbegreppet kan även användas för att varna för skador på materielen.

2.2.2 Viktiga hänvisningar

Viktiga hänvisningar är framhävda på följande sätt:



VIKTIGT

Signalbegreppet "Viktigt" pekar på en situation, som möjligtvis kan leda till skador på produkten eller andra föremål i dess omgivning.

2.2.3 Användartips



TIPS

Signalbegreppet "Tips" hänvisar till användartips och andra nyttiga informationer.

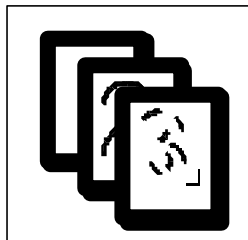
2.2.4 Uppräkningar

Rena uppräkningsrad, vars inbördes ordning är ovidkommande, markeras med en punkt före raden:

- Exempelrad
- Exempelrad

Stegvist förfarande (Du gör något) markeras genom radernas numrering:

1. Arbetssteg
2. Arbetssteg



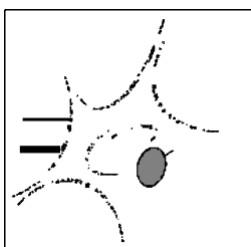
OBS

Radnumrens ordningsföljd är bindande.

- Icke beaktande av den föreskrivna arbetsföljden kan leda till kroppsskador eller allvarliga skador på materielen.

2.3 Säkerhetsföreskrifter

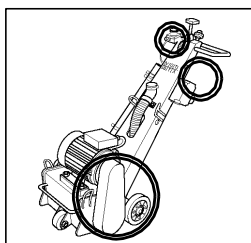
2.3.1 Arbetsföreskrifter



FARA

Undvik explosions- och brandfara.

- Använd aldrig maskinen i område där det föreligger explosionsfara.



FARA

Avlägsna ej skyddsanordningar.

- Använd maskinen endast när samtliga fabriksmonterade skyddsanordningar är monterade och funktionsdugliga.



FARA

Lämna aldrig en osäkrad maskin.

- Stäng av motorn innan Du lämnar maskinen.
- Säkra maskinen med ställbromsen.
- Bryt tändningskretsen eller dra ur stickkontakten.



VARNING

Maskinen får ej bäras!

- Av säkerhets- och hälsoskäl får maskinerna och deras tunga trummor inte transporteras manuellt!



VARNING

Håll andra personer på avstånd!

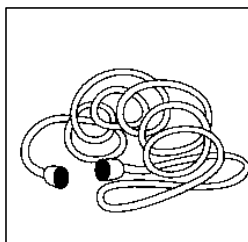
- Låt inga andra personer komma i närheten av maskinen!
- Se till att personer utan skyddsdräkt, skyddsglasögon och hörselskydd håller sig utanför arbetsområdet!



VARNING

Kontrollera att Din maskin ej uppvisar skador.

- Kontrollera de rörliga delarnas funktion och försäkra dig om att inga delar har fastnat eller skadats.
- Samtliga delar måste vara riktigt monterade och uppfylla alla kriterier som garanterar en fullgod drift.
- Skadade skyddsanordningar och delar skall sakskunnigt repareras på en kundtjänstverkstad, såvida inget annat angivits i bruksanvisningen.



OBS

Håll ordning inom Ditt arbetsområde.


- Oordning inom arbetsområdet leder ofta till arbetsolyckor.



OBS

Arbeta endast på vågräta ytor.

- Ytbearbetningsmaskinen får endast användas på vågräta ytor.
- Kontrollera att alla hjul ligger an mot ytan som skall bearbetas.




Ta på Dig en lämplig skyddsdräkt.

- Maskinskötaren skall bära skyddsglasögon, handskar, hörselskydd samt glidsäkra säkerhetsskor.
- Använd andningskydd när Du utför dammproducerande arbeten.



Försök hålla dammbildningen vid ytbearbetningen så låg som möjligt.

- Anslut om möjligt en kraftig industridammsugare till maskinen
- Fukta grunden med lite vatten, när det ej är möjligt att ansluta dammsugare.



Se till att ytbearbetningsmaskinen alltid är redo att användas.

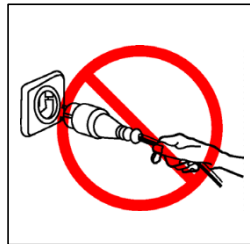
- Rengör och underhåll maskinen regelbundet.
- Följ underhållsföreskrifterna och tipsen för verktygsbyte. Håll handtagen olje- och fettfria.

2.3.2 Föreskrifter för maskiner med elmotorer
Var noga med att följa motortillverkarens bruksanvisning samt följande föreskrifter:




Akta Dig för strömstötar.

- Undvik kroppskontakt med jordade delar.



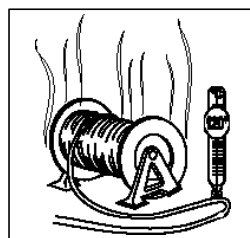
Andvänd ej sladden till icke avsedda ändamål.

- Dra inte ut stickkontakten genom att dra i sladden.
- Undvik att utsätta sladden för hetta, olja och vassa kanter.
- Lägg ut elsladden på ett sådant sätt, att den inte kan skadas av arbetsverktygen.



Använd lämplig förlängningskabel för bruk i det fria.

- Använd vid arbete i det fria endast för ändamålet tillåtna och S-märkta förlängningsladdar.
- Använd endast elsladdar av rätt grovlek och nödvändig längd.



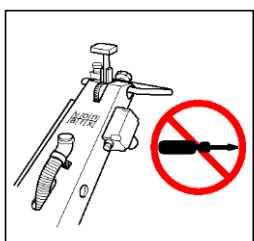
Upprullade sladdar kan värma upp sig!

Rulla av hela förlängningsladden från rullen.



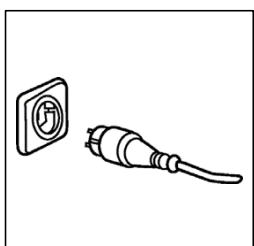
lakta försiktighet när Du utför elektriska arbeten på maskinen.

- Reparationer på den elektriska installationen får endast utföras av behörig elinstallatör, i annat fall föreligger risk för olycksfall.



Den elektriska maskinen motsvarar tillämpliga säkerhetsbestämmelser.

- Ändringar på den elektriska installationen som äventyrar säkerheten eller ändrar den ursprungliga reglerings- och styrfunktionen är förbjudna.



Se till att maskinen är utan ström när den inte används.

- Dra alltid ut nätkontakten när maskinen inte används.

2.3.3 Föreskrifter för maskiner med förbränningsmotorer

Var noga med att följa motortillverkarens bruksanvisning samt följande föreskrifter:



FARA

Var försiktig när Du tankar eller fyller om bränsle.

- Fyll endast på bränsle ute i det fria. Håll aldrig ut eller om bränsle i slutna eller dåligt ventilerade rum.



FARA

- Tanka aldrig när motorn är igång eller forfarande är varm.



FARA

- Tanka aldrig i närheten av öppen eld. Håll aldrig ut bränsle i närheten av öppna lågor.



VARNING

Rök inte medan Du tankar eller fyller om bränsle.



VARNING

Arbeta aldrig med förbränningsmaskiner i slutna rum.

- Undvik att bli kolmonoxydförgiftad av avgaser.



VARNING

Undvik att bränna Dig på den heta motorn.

- Låt motorn kallna helt innan Du utför underhållsarbeten (rengöring, tankning, byte av tändstift osv.).

2.4 Ändamålsenlig användning

Maskinerna är konstruerade uteslutande för bearbetning av olika vågräta ytor. Varje användning utöver detta är icke ändamålsenlig. Tillverkaren är på intet sätt ansvarig för skador som uppkommit genom sådan användning.

Ytbearbetningsmaskinerna angriper alltid ytan som behandlas. De är därför olämpliga att använda för rengöring av känsliga ytor (t.ex. keramikgolv). (Se även kapitel 4, BESKRIVNING).

2.5 Att arbeta säkerhetsmedvetet

- Bidra även Du till säkerheten på arbetsplatsen.
- Anmäl genast avvikelser i driftbeteendet till ansvarig person.
- Utför alla arbeten på ett säkerhetsmedvetet sätt.

2.6 Ytterligare säkerhetsföreskrifter

Följ ovillkorligen de lokala, landsspecifika föreskrifterna, normerna och riktlinjerna.

2.7 Piktogram och varningar

2.7.1 Piktogram



FARA

Denna symbol används när ingen eller dålig följsamhet mot anvisningar och metoder direkt kan leda till allvarliga skador eller olyckor med dödlig utgång.



VARNING

Denna symbol används när ingen eller dålig följsamhet mot anvisningar och metoder indirekt kan leda till allvarliga skador eller olyckor med dödlig utgång.



OBS

Denna symbol används när ingen eller dålig följsamhet mot anvisningar och metoder kan leda till lättare kroppsskada eller materialskada.



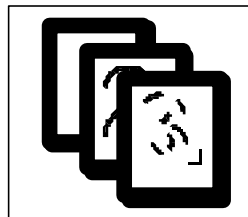
VIKTIGT

Denna symbol används när ingen eller dålig följsamhet mot anvisningar och metoder kan leda till materialskada.



TIPS

Denna symbol används för att peka på olika användartips.



Ett tal som står före en anvisning används när en viss turordning är påkallad av säkerhetsskäl.

2.7.2 Varningar



Förbjudet att tanka i slutna eller dåligt ventilerade rum.



Förbjudet att använda förbränningsmotorer.




Ingen öppen eld i närheten av brännbara vätskor.



Förbjudet att röka vid hantering av brännbara vätskor.



Förbjudet att använda maskiner med förbränningsmotorer i slutna eller dåligt ventilerade utrymmen.



Underhållstips.



Reparations- och monteringsförbud.



Använd skyddsdräkt.



Får ej bäras.

2.7.3 Säkerhetsetiketter på maskinen.



OBS! Risk för brännskada.

Varning
brandfarliga
ämnen

Läs bruks-
anvisning

Använd hör-
selskydd



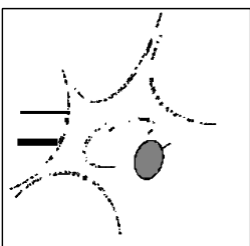
Gäller
endast för-
brännings-
motorer




OBS! Högspänning



Varning för
fräsaxeln



OBS! Explosions- och
brandfara.



Varning för
strömstöt

Skadade eller tappade säkerhetsetiketter skall omedelbart ersättas. Etikettsortimentet kan erhållas från kundtjänst.

2.8 Säkerhetsanordningar

**FARA**

Maskiner med skadade säkerhetsanordningar skall sakkunnigt repareras av en kundtjänstverkstad eller bytas ut.

- Säkerhetsanordningarna får ej avlägnas.
- Använd maskinen endast när samtliga fabriksmonterade skyddsanordningar är monterade och funktionsdugliga!

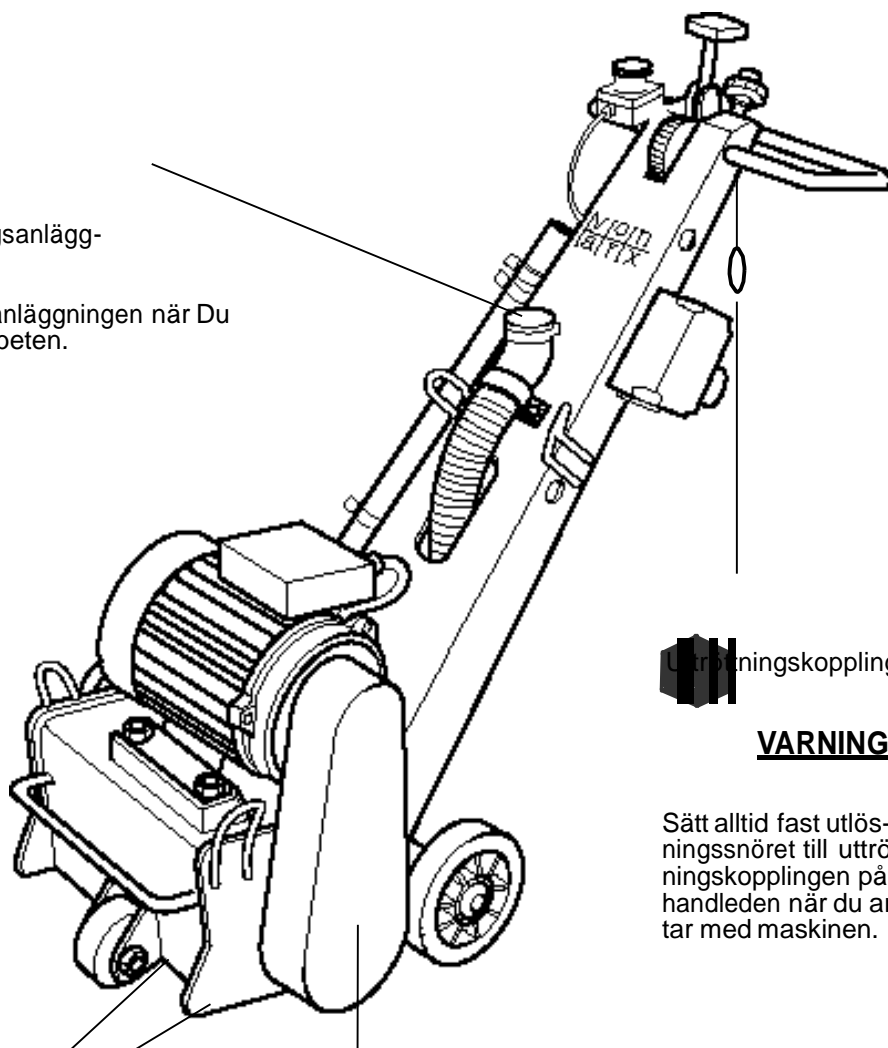
**FARA****NÖDSTOPP-brytare**

Maskinen får endast användas med fungerande NÖDSTOPP-brytare.

**OBS**

Anslutning för dammsugningsanläggningen.

Anslut alltid dammsugningsanläggningen när Du utför dammproducerande arbeten.



Utlösningsskoppling

VARNING

Sätt alltid fast utlösningssnöret till utlösningsskopplingen på handleden när du arbetar med maskinen.

Dammkragar

OBS

Skadade dammkragar minskar den anslutna dammsugarens effekt.

Remskydd

VARNING

Starta aldrig maskinen utan att remskyddet är påmonterat

