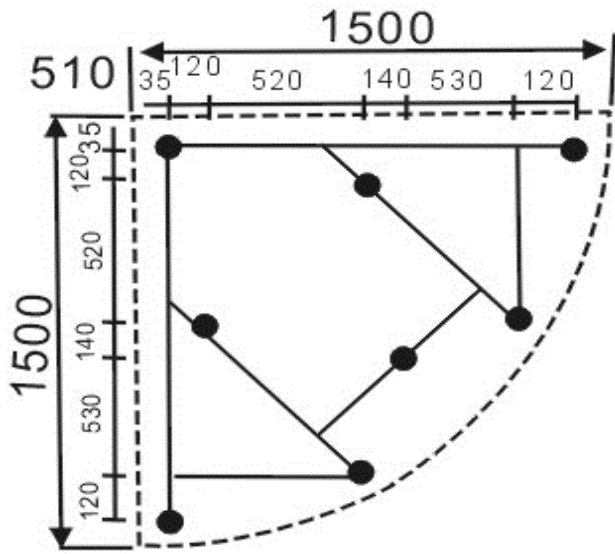
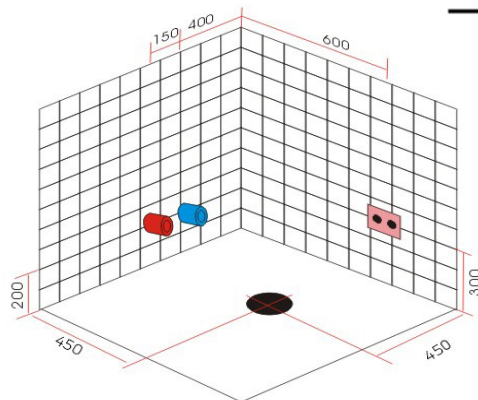
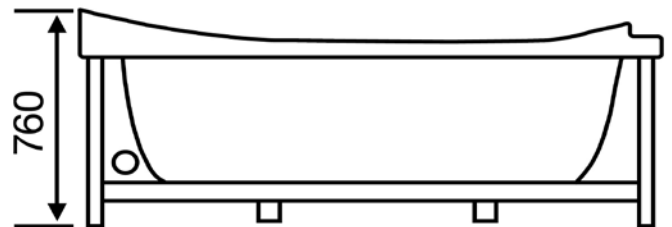
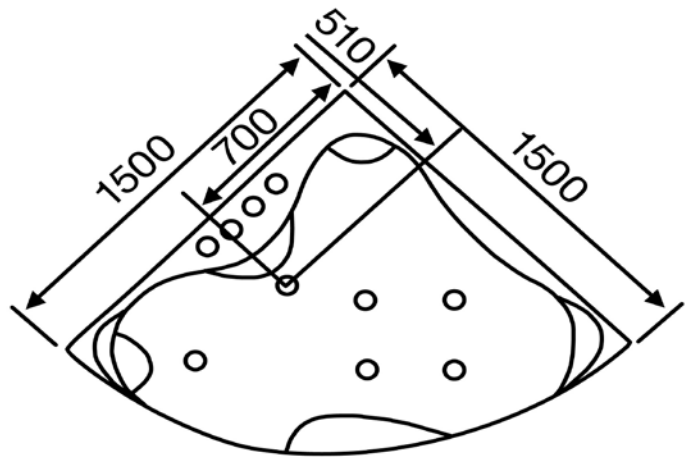


# Skiss med mått, anslutning för badkar T-2109 A, Tylösand 150



Ovanstående bild visar placering av justerbara fötter.



	16A uttag
	Avlopp
	Varmvatten
	Kallvatten
Röransl. R15	

Ingår vid ditt köp:

1. Stålomspunna slangar till varm- och kall vatten, ca 1200 mm med R15 gänga.
2. Flexslang till avlopp med vattenlås.
3. Installationskabel medföljer, ca 1200 mm för fast anslutning.

OBS! Tänk på att el- och VVS installation utförs av behörig installatör.

