

## DIMENSIONER OCH FÖRPACKNINGAR

### Torpedo Max CorrSeal®

Art nr	Dimension	Antal/förpackning
560 130	4,2x30	250
560 142	4,8x42	250
560 642	4,8x42	500
560 157	4,8x55	250
560 657	4,8x55	500
560 670	4,8x70	250

### Torpedo Max rostfri A2

Art nr	Dimension	Antal/förpackning
591 130	4,2x30	250
591 142	4,8x42	250
591 642	4,8x42	500
591 157	4,8x55	250
591 657	4,8x55	500
591 670	4,8x70	250
591 115	5,0x115	150

### ESSVE trallskruv CorrSeal®

Art nr	Dimension	Antal/förpackning
648 530	4,2x30	250
648 542	4,5x42	250
648 555	4,5x55	250
648 575	4,8x75	250

### ESSVE trallskruv rostfri A2

Art nr	Dimension	Antal/förpackning
640 530	4,2x30	250
640 542	4,2x42	250
640 555	4,2x55	250
640 575	4,8x75	250

### ESSVE trallskruv rostfri A4

Art nr	Dimension	Antal/förpackning
644 530	4,2x30	250
644 542	4,2x42	250
644 555	4,2x55	250
644 575	4,8x75	250



## UTVECKLINGEN FORTSÄTTER!

ESSVE har närmare fyra decenniers erfarenhet av utveckling av infästningsprodukter. Det hjälper oss att hitta nya lösningar när kraven förändras. Som ett ledande varumärke har vi både möjligheter och den kompetens som krävs för att ta fram nya smarta produkter för morgondagens byggbransch och industri.

De senaste nyheterna och hela vårt breda sortiment hittar du på [www.essve.se](http://www.essve.se).

# ESSVE®

För närmaste återförsäljare, besök [www.essve.se](http://www.essve.se)  
 Box 770, 191 27 Sollentuna, Besöksadress: Sidensvansvägen 10  
 Tel 08-623 61 00 Fax 08-92 68 65  
 Kundservice Tel 08-623 61 50 Fax 08-92 83 54  
[www.essve.se](http://www.essve.se)

SKA DU BYGGA ALTAN?

# DET HÄNGER PÅ SKRUVEN!



Du har  
**råd**  
att göra  
rätt!

# ESSVE®

## Välj rätt och skruva så det håller!

Var noggrann när du väljer skruv till ditt altanbygge. Särskilt om du bygger i stor skala. Ett trädäck på 250 m<sup>2</sup> ställer helt andra krav än ett på 50 m<sup>2</sup>.

ESSVE Torpedo Max eller ESSVE trallskruv, i rostfritt eller med CorrSeal® ytbehandling är bra val. Skruvar som klarar tuffa förhållanden och ger din altan ett längre liv.

Exakt vilken typ och kvalitet som fungerar bäst beror på en rad olika faktorer. Använd råden och köpguiden här intill för att välja rätt!



# Att tänka på när du väljer trallskruv:



## VaD ska Du bygga?

Ingen altan är den andra lik och konstruktionen har stor betydelse. Ska du bygga i flera etage? Ska du ha trappor och räcken? Variablerna är många, men generellt kan man säga att ju mer komplext ditt bygge är, desto större krav ställs på valet av skruv.



## Var s ka Du bygga?

Var i landet du ska bygga spelar stor roll. Ju större variationer i fuktighet och temperatur, desto mer krymper och sväller konstruktionen och påfrestningarna ökar. Kustnära miljöer ställer andra krav än inlandsområden. Västkusten kräver bättre rosttålighet än insjö- eller östersjömiljöer. Föroreningar i stadsmiljö kan påskynda korrosion. Se köpguiden för råd.




## hur sto r t s ka Du bygga?

En altan på 20 m<sup>2</sup> byggs med ungefär samma metoder som en på 200 m<sup>2</sup>, men påfrestningarna ökar snabbt med storleken. Alla rörelser i konstruktionen förstoras och med dem påfrestningarna på skruven. För större ytor välj kraftigare skruv för att undvika obehagliga överraskningar!



## Vil ket Vir ke ska Du bygga med?


Ibland används hårda exotiska träslag i altaner. Tänk på att sådant virke alltid måste förborras och försänkas, och att alltid välja en rostfri trallskruv. Detta på grund av dessa exotiska träslags egenskaper. Tänk också på att grovt virke kräver skruv med större diameter.




## ska Däcket h a en pool?

Om din altan har ett poolområde ska du alltid välja rostfri trallskruv. Anledningen är enkel: området kring poolen utsätts för betydligt mer och koncentrerad väta än normalt.

## Undvik sprickor!



ESSVE trallskruvar



Trallskruv av annat fabrikat

Det finns risk att träet spricker när du skruvar i trallvirke. Torpedo Max dubbla fiberskär gör att skruven leds in i materialet på ett extra säkert sätt!

## Torpedo Max vår allra bästa trallskruv

Torpedo Max är rätt val när du behöver det bästa. Grövre diameter gör skruven extra lämplig för större konstruktioner. Torpedospetsen har en specialgänga samt två fiberskär i stället för normala ett. Skruven tränger snabbare in i träet och risken för sprickor minimeras. Svängda Tornadoribbor under huvudet gör att skruven försänker sig effektivt utan sprickor och flis. Torxhuvudet ger maximalt grepp mellan bits och skruv. Välj mellan vår typgodkända ytbehandling CorrSeal® och rostfri A2.

## Torpedo Max i detalj:



Diametrar: 4,2 – 5 mm. Längder: 30 – 115 mm.

## ESSVE trallskruv överlägsen standardskruv

Genomtänkt och kostnadseffektiv skruv för de flesta tillämpningar. Fiberskären i spetsen underlättar iskrivningen. Sex ribbor på undersidan av skruvhuvudet försänker skruven effektivt. Finns med vår typgodkända ytbehandling CorrSeal® och i rostfri kvalitet A2 eller A4 (syrafast).

## ESSVE trallskruv i detalj:



Diametrar: 4,2 – 4,8 mm. Längder: 30 – 75 mm.

# Välj rätt trallskruv

ESSVE®

Trallskruv Trallskruv torpedo torpedo



	CorrSeal	Rostfri A2	CorrSeal	Rostfri A2
<b>Inlandsklimat</b> Tryckimpregnerat 22 – 28 mm				
<b>Inlandsklimat</b> Tryckimpregnerat 34 – 45 mm				
<b>Havsklimat</b> Tryckimpregnerat 22 – 28 mm				
<b>Havsklimat</b> Tryckimpregnerat 34 – 45 mm				
<b>Lärkträ, ädelträ</b>				
<b>Trall vid pool</b>				
<b>Brygga</b>				
<b>Östkusten, insjö</b>				
<b>Västkusten</b>				
<b>Övrigt</b>				
Fasad, obehandlad fur eller gran				
Under marknivå				

### Välj rätt:

Bäst |||  
BRA ||  
Ok |

### Vilken skruvlängd:

Virkets tjocklek	Skruvlängd
22 mm	42 mm
28 mm	55 mm
34 mm	70 mm
45 mm	115 mm

### Skruvåtgång:

Virkets bredd	Regel avstånd	Antal skruv/m <sup>2</sup>
95 mm	600 mm	34 st
120 mm	600 mm	28 st
140 mm	600 mm	24 st