

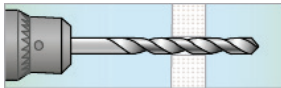
SMÅPACK SKRUVKROK TILL SAM GIPSEXPANDER

ANVÄNDNINGSMÅL

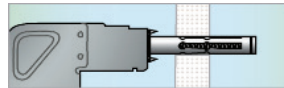
ESSVE Krok till SAM Gipsexpander/Metallexpander används med SAM Gipsexpander för upphängning av lättare föremål i skivmaterial som gips, spån, träfiber, plast, plåt och laminat. Kroken har korrosivitetsklass C1 och är avsedd för inomhusbruk.



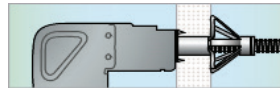
MONTERING



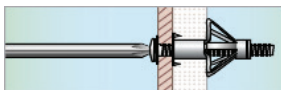
1. Borra hål. Var försiktig så att inte gipsskivan förstörs på baksidan/runt utgångshålet. Borrdimension enligt Tekniska data.



2. Tryck SAM Metallexpander genom hålet.



3. Expandera med hjälp av monteringsstången SAM. När motstånd uppkommer och infästningen känns stabil har metallexpandern erhållit korrekt expansion. OBS! Skulle skruven behöva skruvas in för ytterligare expansion är det viktigt att inte överexpandera expansionsdelen.



4. Skruva ur skruven och skruva fast detaljen. Montaget är klart. OBS! Om borrarvdragare används är det viktigt att inte överdra skruven eftersom det kan påverka expansionsdelen.

Specifikation

Ytbehandling	Blankförzinkad
Korrosivitetsklass	C1
Miljökodning	Inomhus

C1

Tillbehör

Art nr	Beskrivning	Innehåll
513414	MONTERINGSTÅNG SAM KONSUMENT	1 ST
190207	MONTERINGSTÅNG SAM VINKLAD	1 ST
190208	MONTERINGSTÅNG SAM PUMP	1 ST