

DRIVA, SJÄLVBORRANDE INFÄSTNING

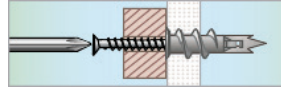
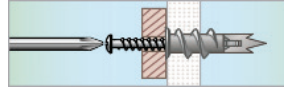
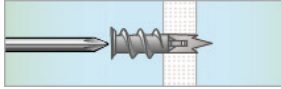
ANVÄNDNINGSMÅL

ESSVE Driva är avsedd för snabb och säker montering i gipsskivor, samt elementväggar av gips och polyuretan.

BESKRIVNING

Driva är tillverkad i zink och skruven är blankförzinkad. Den finns i två modeller, TP12 för en detaljtjocklek på max 12 mm där skruven har en kullrig skalle. Eller TF27 för en detaljtjocklek på max 27 mm och där skruven har en försänkt skalle.

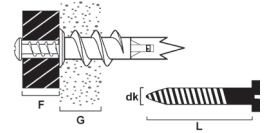
MONTERING



1. Skruva det självborrande fästet direkt in i väggen. Använd en krysspårbits PZ2 (Pozidrive) till både fäste och skruv.

2. Skruva sedan fast detaljen med lämplig skruv. I det här exemplet TP12 med kullrig skalle, som klarar upp till 12 mm detaljtjocklek.

3. Samma moment med TF27 med försänkt skalle, som klarar upp till 27 mm detaljtjocklek.



Gips

Specifikation

Korrosivitetsklass	C1
Miljökodning	Inomhus

C1

Artiklar

Art nr	Diameter	Längd	Produktmått G min-max	D.tjocklek (tfix)	Bits	Förpackning	Innehåll
645035	4,5 mm	35 mm	13-26 mm	12 mm	PZ2	ESSBOX 204	100 ST
645050	4,5 mm	50 mm	13-26 mm	27 mm	PZ2	ESSBOX 204	100 ST