

PLASTPLUGG

ANVÄNDNINGSSOMRÅDE

ESSVE Plastplugg är avsedd för infästning i betong, tegel och natursten.

BESKRIVNING

Plastpluggen är färgmärkt för att man lättare skall kunna hitta rätt dimension. Pluggen är dubbelexpanderande utom längst ut vid kragen, vilket förhindrar sprickbildning på känsliga ytor. Genom dubbelexpansionen och den släta ytan har pluggen hög draghållfasthet.

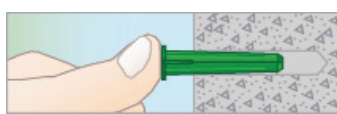
Plastpluggen är försedd med vingar som hindrar att den roterar vid iskruvning. Den är tillverkad av polyetylen och klarar temperaturer mellan -50°C och +80°C.

Bedömd i Sunda Hus med bedömning B.

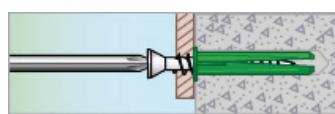
MONTERING



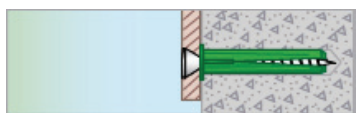
1. Borra hål med diameter enligt Tekniska data.



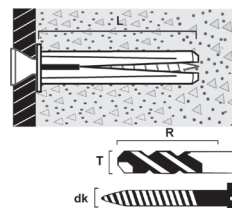
2. Tryck in pluggen i hålet.



3. Sätt detaljen på plats och skruva i skruven.



4. Montaget är klart.



Betong



Håldäckselement



Natursten

Artiklar

Art nr	Längd	Borrdia.	Borrdjup	Produktmått P	Färg	Förpackning	Innehåll
50004	25 mm	5,5 mm	25 mm	4,0 - 5,0	Gul	ESSBOX 102	100 ST
50006	35 mm	5,5 mm	40 mm	4,0 - 5,0	Röd	ESSBOX 202	100 ST
50008	40 mm	8 mm	45 mm	5,0 - 6,0	Brun	ESSBOX 203	100 ST
50010	45 mm	10 mm	50 mm	6,0 - 8,0	Blå	ESSBOX 204	100 ST
50012	60 mm	12 mm	65 mm	8,0 - 10	Grön	ESSBOX 204	50 ST
50014	70 mm	14 mm	78 mm	10 - 12	Grå	ESSBOX 304	50 ST

Storpack

Art nr	Längd	Borrdia.	Borrdjup	Produktmått P	Färg	Förpackning	Innehåll
50116	80 mm	16 mm	90 mm	12	Orange	Kartong	1300 ST