

# SMÅPACK SKRUV MED PLASTPLUGG

## ANVÄNDNINGSMÅRÅDE

ESSVE Plastplugg är avsedd för infästning i betong, tegel och natursten.

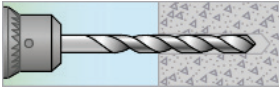


## BESKRIVNING

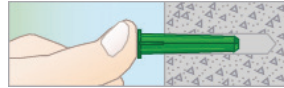
Plastpluggen är färgmärkt för att man lättare skall kunna hitta rätt dimension. Pluggen är dubbelexpanderande utom längst ut vid kragen, vilket förhindrar sprickbildning på känsliga ytor. Genom dubbelexpansionen och den släta ytan har pluggen hög draghållfasthet.

Plastpluggen är försedd med vingor som hindrar att den roterar vid iskruvning. Den är tillverkad av polyetylen och klarar temperaturer mellan -50°C och +80°C.

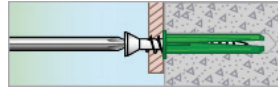
## MONTERING



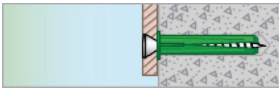
1. Borra hål med diameter enligt Tekniska data.



2. Tryck in pluggen i hålet.



3. Sätt detaljen på plats och skruva i skruven.



4. Montaget är klart.