

# ARROW ANCHOR, GIPSANKARE, 3,5MM

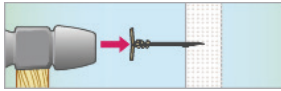
## ANVÄNDNINGSMÅL

ESSVE Arrow Anchor är ett gipsankare för lättare montage i gipsväggar, mjuk board eller lättbetong. Fungerar i enkel samt dubbel gips.

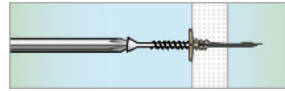
## BESKRIVNING

Ankaret slås in i gipsen med en hammare, därefter skruvas en skruv in som expanderar ankaret och samtidigt sätter fast det som ska fästas upp. Lämplig skruv att använda är till exempel en gipsskruv med diametern 3,5-3,9 mm. Längden på skruven avgörs av detaljen som ska monteras.

## MONTERING



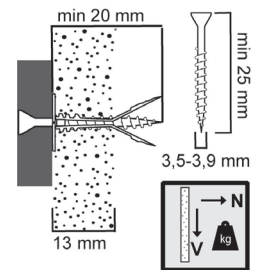
1. Slå in ankaret i gipsen.



2. Skruva i en gipsskruv,  $\varnothing$  3,5 - 3,9 mm.



3. Ankaret expanderar på baksidan och säkrar föremålet som ska monteras.



Gips

## Specifikation

Korrosivitetsklass	C1
Miljökodning	Inomhus

C1

## Artiklar

Art nr	Produktmått G min-max	Produktmått P	Förpackning	Innehåll
645038	13-26 mm	3,5 - 3,9	ESSBOX 202	100 ST