

BETONGSKRUV, EBS-HF SEXKANTSHUVUD MED FLÄNS, FZB

ANVÄNDNINGSMRÅDE

ESSVE Betongskruv EBS med sexkantshuvud och fläns är avsedd för snabb och enkel förankring i betong.

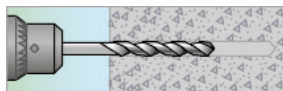
BESKRIVNING

Betongskruv EBS är en specialhärdad skruv som dras direkt i ett borrar hål, utan plugg. Den har en s.k. hi-low-gänga vilket underlättar monteringen. Skruven är tillverkad av härdat stål och med blankförzinkad ytbehandling, C1.

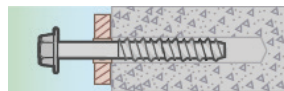
MONTERINGSANVISNING

Vid montering rekommenderas slagskruvdragare alternativt mutterdragare. Se monteringsanvisning sist i detta avsnitt. OBS! Betongskruven kräver inte ett förspänningsmoment för att säkerställa infästningen. Det slutliga åtdragningsmomentet som anbringas ska inte vara större än vad som krävs för att hålla vadsom ska fixeras på plats. Åtdragningsmoment som anges i tabellen får ej överskridas.

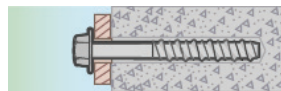
MONTERING



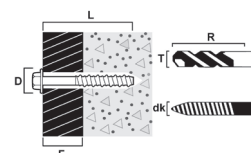
1. Borra ett hål (ev. också genom förankringsdetaljen). Grovrengör borrhålet från borrkax genom att föra borrarhammaren fram och tillbaka 2-3 gånger.



2. Dra i skruven med en hylsa. För dimension 10,5mm och 16,5mm bör en mutterdragare användas.



3. Montaget är klart.



Betong



Håldäckselement



Natursten

Specifikation

Ytbehandling	Blankförzinkad
Korrosivitetsklass	C1
Miljökodning	Inomhus

C1

Artiklar

Art nr	Diameter	Längd	Huvud diameter	Gänglängd	D.tjocklek [tfix]	Borrdia.	Borrdjup	Sättdjup [hnom]	Hylsa	Innehåll
105342	10,5 mm	55 mm	17,5 mm	55 mm	10 mm	8 mm	55 mm	45 mm	13 mm	ESSBOX 204 50 ST