

## ESSVE NIVÅSKRUV, FZB

### ANVÄNDINGSOMRÅDE

Ett rakt fönster är A och O för hållfasta fönster- och dörrmontage. Med Nivåskruv säkerställer du att karmen sitter rakt och slipper klossar och kilar. Montaget är enkelt och justerbart med Justerverktyget. Varje skruv kan belastas med max 110 kg.

- Enkelt montage
- Justerbart montage
- Ersätter klossar och kilar
- Se videon för montageinstruktioner

### BESKRIVNING

ESSVE Nivåskruv för att montera karm är tillverkad av härdat kolstål med blankförzinkad ytbehandling för inomhusmiljöer, C1.

Den är försedd med ett fiberskär i spetsen, en lång gängdel som ger god bärighet, samt ett stort huvud som motverkar insjunkning i karmens undersida. Skruvens huvud består av en rund konkav bricka överst med TX30 bitsfattning för montage, och en 20 mm sexkantbricka för efterjustering. Efterjusteringen görs med ESSVE Justeringsverktyg [justermånen är mellan 7-35 mm höjd].

### MONTERINGSANVISNING

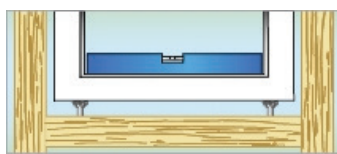
Normalt ska två nivåskruvar användas per fönster - delade fönster med mittpost ska även ha skruv under posten. Är det en dörr som ska monteras krävs fler skruv nedtill då tröskeln kommer belastas - och fler skruv måste finnas som stöd. Placera skruvarna så nära karmens ytterkanter som möjligt och skruva ner till önskat djup. Därefter vägs nivåskruvarna av med vattenpass och justeras i våg med ESSVE Justeringsverktyg. Luftspalten under karmen bör vara ca 15 mm.

- I trä skruvas skruven i utan förborring
- I betong förborras med 6 mm hål
- I tegel förborras med 5 mm hål
- I lättbetong förborras med 10 mm hål och därefter kompletteras nivåskruven med plugg

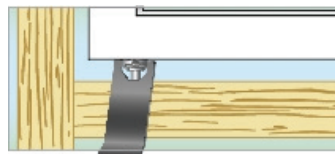
### MONTERING



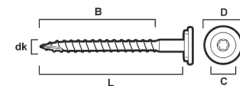
1. Montera skruvarna under karmens poster, grovjustera skruvarna så de hamnar i våg.



2. Ställ karmen på plats.



3. Finjustera med justerverktyget så karmen ligger helt i våg. Spalten under karmen bör vara ca 15 mm.



Betong



Tegel



Trä

### Specifikation

Korrosivitetsklass

C1

**C1**

### Artiklar

Art nr	Diameter	Längd	Huvud diameter	Bits	Förpackning	Innehåll
10003341	7 mm	65 mm	24 mm	TX30	ESSBOX 203	20 ST
10004099	7 mm	65 mm	24 mm	TX30	Hink BU4	125 ST

### Tillbehör

Art nr	Beskrivning	Innehåll
105254	JUSTERVERKTYG INDU-PROG / NIVÅSKRUV	1 ST